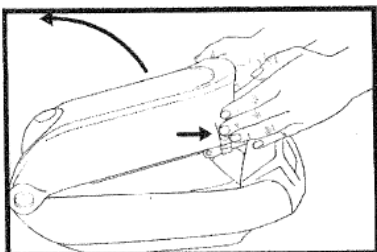


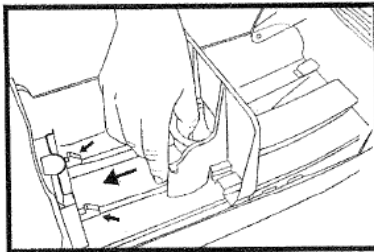
## Настольный диспенсер салфеток Venue™

Благодарим за приобретение диспенсера салфеток Venue™ производства компании San Jamar. Мы понимаем Ваш бизнес и уверены, что Venue™ улучшит имидж и эффективность вашей работы. Пользуйтесь!

### ЗАГРУЗКА ДИСПЕНСЕРА

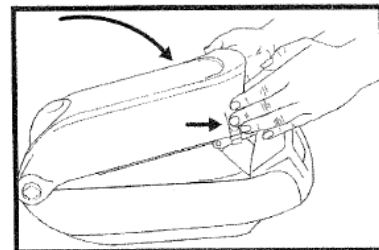


1. Открыть крышку, нажав с двух сторон и откинув крышку вверх и назад.



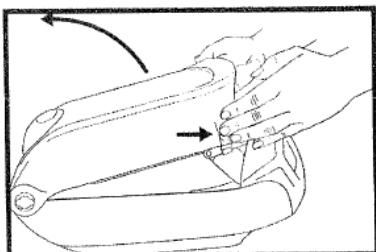
2. Удерживая пальцем, передвинуть прижимную панель в заднюю часть устройства до сцепления с зубьями фиксатора.

3. Загрузить диспенсер выбранными салфетками.  
**ВНИМАНИЕ:** Не закрывайте крышку с зафиксированной в отведенном положении прижимной панелью, если диспенсер пуст.

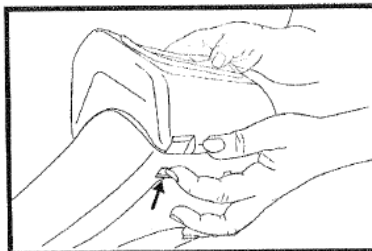


4. Закрыть крышку. **ПРИМЕЧАНИЕ:** Каретка прижимной панели автоматически спускается при закрытии крышки, прижимая салфетки.

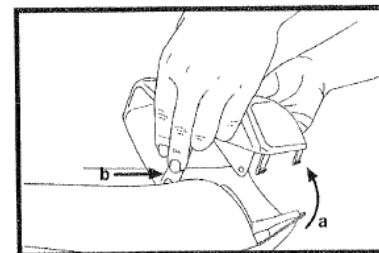
### СНЯТИЕ ЛИЦЕВОЙ ПАНЕЛИ



1. Открыть крышку, нажав с двух сторон и откинув крышку вверх и назад.

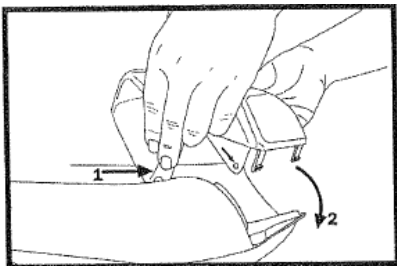


2. Найти 2 фиксатора под передней частью лицевой панели и нажать вверх по одному.



3. Повернуть лицевую панель вверх и назад (а). Нажать внутрь с двух сторон на поворотные точки до освобождения со штифтов и снять лицевую панель (b).

### УСТАНОВКА ЛИЦЕВОЙ ПАНЕЛИ



1. При открытой крышке диспенсера, найти 2 поворотных штифта на внутренней поверхности передней части основания. Вставить лицевую панель, чтобы закрепить на штифтах.
2. Повернуть переднюю часть лицевой панели вниз, защелкивая фиксаторы снизу внутри основания.

# SAN JAMAR

Оригинально Безопасно Гигиенично

Джусмастер - официальный дистрибутор San Jamar в России Web:  
[www.sanjamar.ru](http://www.sanjamar.ru) [www.juicemaster.ru](http://www.juicemaster.ru)

Москва, Варшавское шоссе 42, офис 6286 (495) 225-22-30